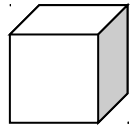




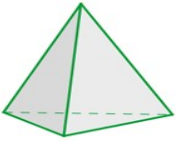

Áreas y perímetros




Nombre: _____

Empiezo la ficha el día: _____

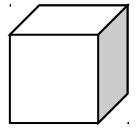
1. Completo el cuadro de los poliedros regulares:

Nombre	Número de caras	Figura	Las caras son...
	4		Triángulos equiláteros
Cubo			
	8		Triángulos equiláteros

2. Dibujo un prisma triangular y otro cuadrangular.



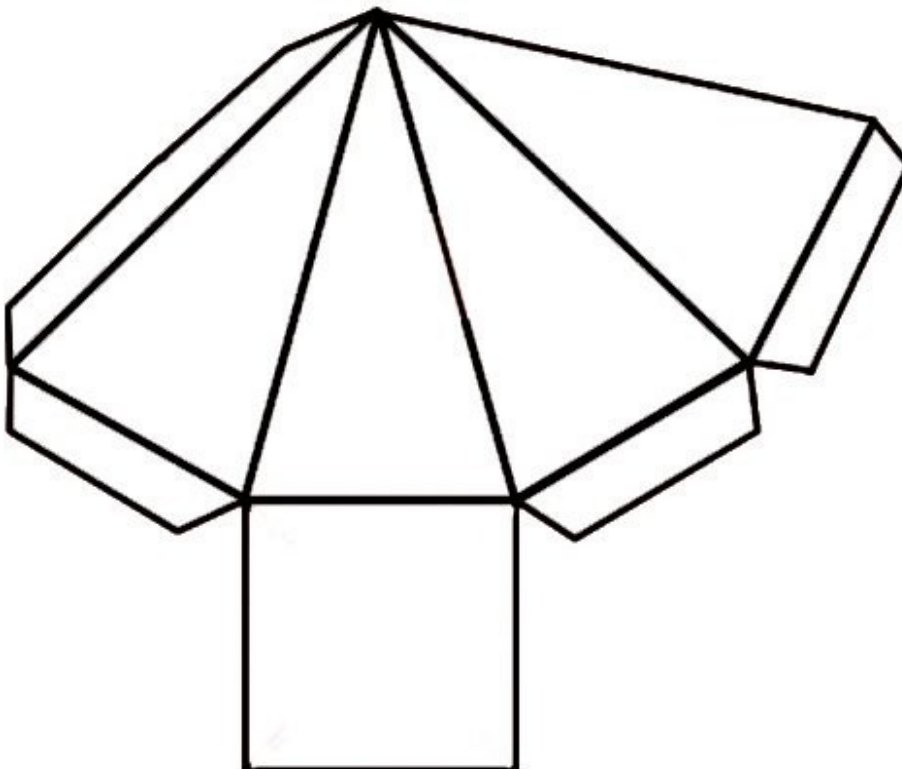
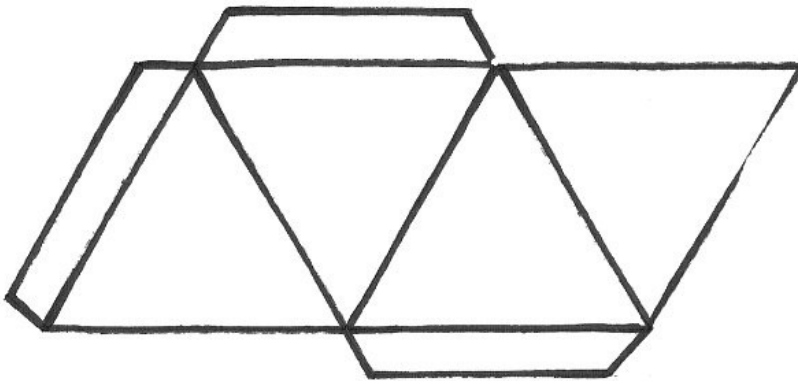
Áreas y perímetros



Nombre: _____

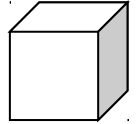
Empiezo la ficha el día: _____

1. Coloreo el tetraedro de verde y la pirámide con base cuadrada de rojo.





Áreas y perímetros



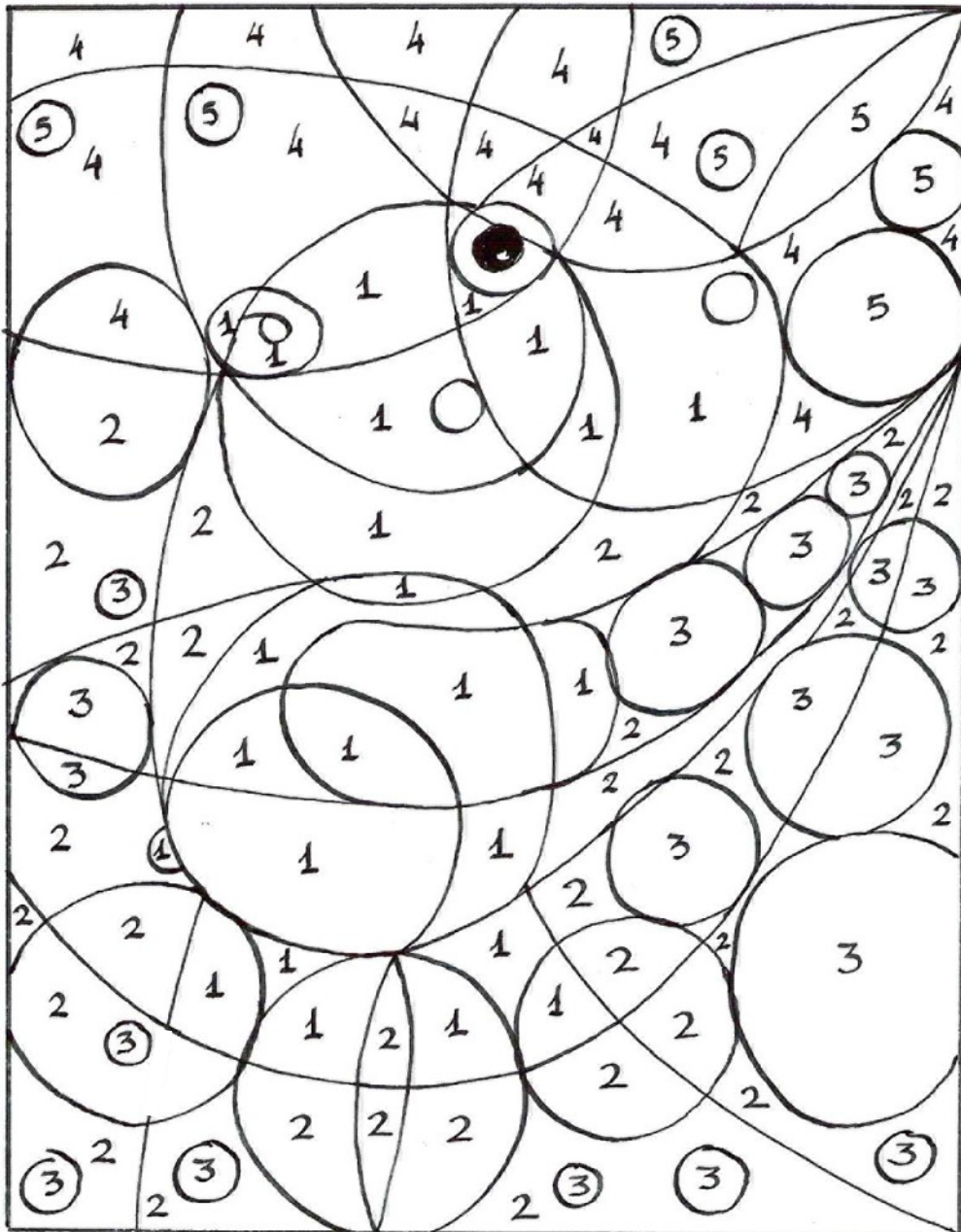
Nombre: _____

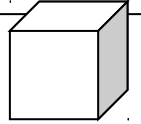

Empiezo la ficha el día: _____

Encuentro la imagen.

Me fijo en las áreas que tienen el mismo número y las coloreo del mismo color.

1. Color gris.
2. Color azul.
3. Color verde.
4. Color amarillo.
5. Color blanco.





Nombre: _____

Empiezo la ficha el día: _____

Coloreo la caja.
Digo qué tipo de figura es.

Esta caja tiene forma de

¿cubo, cilindro, prisma, cono, pirámide, esfera?

